



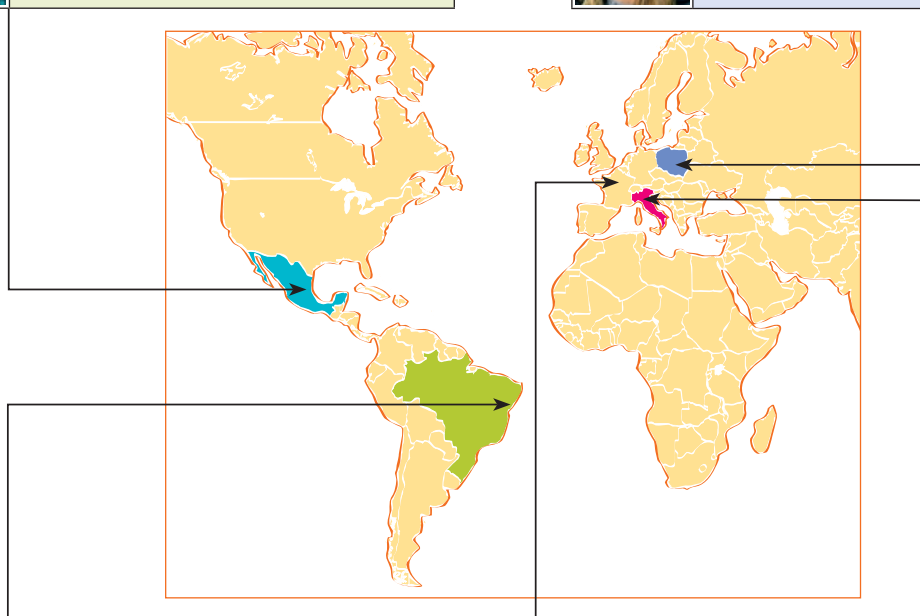
C'est parti!


Chiara, Ania, Lucas et Victor


1 Osserva la mappa e completa i riquadri con: i nomi della città e del paese da cui proviene ciascun ragazzo, la capitale della Francia e la città in cui vivono i corrispondenti.

	Prénom : Victor Ville : Pays :
---	--

	Prénom : Ania Ville : Pays :
---	--



	Prénom : Lucas Ville : Pays :
---	---

	Prénom : Chiara Ville : Pays :
---	--

Pays : France
Capitale :
Ville des correspondants :



2 Qui parle? Ascolta e cerca il nome di chi parla.

- a. Chiara / Ania
- b. Lucas / Victor
- c. Ania / Chiara
- d. Victor / Lucas

Qui c'est ?



- 1** Completa queste presentazioni cercando la parola corretta tra le due proposte. Poi ascolta e controlla.

Salut ! Je m'appelle **Ayoub / Julien**. Je suis français. J'habite à Versailles. Mon correspondant est **brésilien/mexicain**.



Bonjour ! Je **m'appelle / habite** Clémence.
Je suis **italienne / française**.
J' **habite / m'appelle** à Versailles.
Ma correspondante est **polonaise / italienne**.



Bonjour ! Je **habite / m'appelle** Célia.
Je suis **italienne / française**.
J' **m'appelle / habite** à Versailles.
Ma correspondante est **italienne / polonaise**.



Salut ! Je suis **Julien / Ayoub**. Je suis **mexicain / français**.
J'habite à Versailles. Mon correspondant est **brésilien / mexicain**.



- 2** Sono affermazioni o domande? Cerchia la punteggiatura corretta.

1. C'est Chiara ? / .
2. Comment il s'appelle ? / .
3. Il est mexicain ? / .
4. Voici Clémence ? / .
5. C'est Julien ? / .
6. C'est qui ? / .

- 3** Incolla una tua foto, poi prendi spunto dall'attività 1 e presentati al/la tuo/a corrispondente: non dimenticare di scrivere nome, cognome, nazionalità, città in cui abiti.

Je m'appelle

Je suis

J'habite à en Italie

Colle ici
ta photo!

Au tour du lexique et de la communication!

Saluer quelqu'un, se présenter, poser des questions

24
CD1

1 Completa i fumetti con le frasi date. Poi ascolta e controlla.

1. J'habite à Rome.
2. Oui, voici Mathilde et Fabien.
3. Salut, Léa ! Je m'appelle Julie.
4. C'est Romain.



L'alphabet

25
CD1

2 Ascolta e cerca le parole che senti pronunciare.

- a. Salut / Bonjour
- b. Rouge / Bonjour
- c. Monsieur / Rouge
- d. Monsieur / Salut

- 3 A.** Davanti a uno specchio, pronuncia lettera per lettera le parole dell'attività 2.
Se hai dei dubbi, ascolta di nuovo le parole e controlla la pronuncia corretta.
- B.** *Le jeu du pendu.* Cerca nell'unità una parola francese che conosci (*garage, boutique, ecc.*) o che hai imparato, poi, se vuoi, vai anche tu alla lavagna e fai indovinare alla classe la parola che hai pensato.

Les adjectifs de nationalité

- 4** A seconda del caso, cerchia gli aggettivi di nazionalità o i nomi dei paesi corretti.

	Pays	Il/Elle est...	Il/Elle habite...
Clémence		française / italienne	en France / Italie
Ania		brésilienne / polonaise	en Pologne / France
Paolo		français / italien	en Italie / France
Lucas		brésilien / mexicain	au Mexique / Brésil
Juan		mexicain / brésilien	au Mexique / Brésil
Marek		italien / polonais	en Pologne / Italie
Chiara		italienne / mexicaine	en Italie / France
Verônica		mexicaine / brésilienne	au Mexique / Brésil

Les couleurs

- 5** Che disordine! Le lettere si sono tutte rimescolate... collega ogni parola di sinistra al nome del colore corrispondente a destra.

- | | | |
|-----------|---|----------|
| a. lube | • | • marron |
| b. trev | • | • noir |
| c. niro | • | • bleu |
| d. lbcan | • | • vert |
| e. sigr | • | • blanc |
| f. ramonr | • | • gris |

 **6** A. Ascolta e associa alle bandiere il numero della frase corrispondente.

CD1

a. b. c. d.

B. Adesso cerchia la soluzione corretta. Poi ascolta e controlla.

C'est le **drapeau**...

a. brésilien / italien

b. polonais / français

c. italien / polonais

d. polonais / brésilien

Des mots français bien connus

 **7** Scrivi il nome delle parole francesi raffigurate, scegliendole fra quelle elencate sotto. Poi ascolta e controlla.

CD1

baguette
chef
croissant
café
taxi
camion
crêpe
omelette



a.



b.



c.



d.



e.



f.



g.



h.